

ステンレス製 温水

SHOWA

# 昭和SKSボイラー

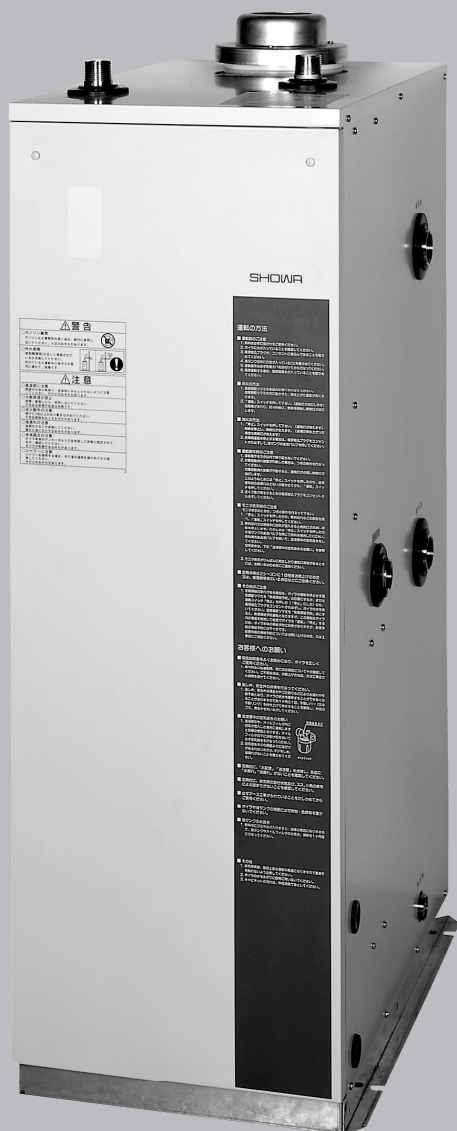
灯油・ガス焚



SKS  BOILER

# ステンレス缶体で清潔・長寿命

耐久性・経済性に優れたステンレス缶体シリーズ  
施工に便利なコンパクトサイズで登場



SKS-500W・SKS-500WG

選べる  
5タイプ

出力58kW {50,000kcal/h}

SKS-500 (G) 1回路 (缶体-水道直結可能)  
SKS-500W (G) 2回路 (コイル-水道直結可能)  
SKS-500WD (G) 2回路 (缶体-水道直結可能)

出力93kW {80,000kcal/h}

SKS-800 (G) 1回路 (シスターン式専用)  
SKS-800W (G) 2回路 (コイル-水道直結可能)

## 耐久性抜群のステンレス缶体

錆の心配がなく、安心して給湯ができるステンレス (SUS444) 缶体を採用しています。

## 施工が容易な軽量・省スペース設計

灯油焚54kg、ガス焚58kgの軽さは二人で搬入可能。設置スペースはほぼ新聞紙大の39cm×65cm。(SKS-500・SKS-500G) さらに配管接続口を左右に設けてありますので、設置場所の自由度が増しました。

## 水道直結で使いやすい

日水協の型式認定を取得。減圧弁方式による水道直結が可能です。(SKS-500・SKS-500G・500W・500WG・500WD・500WDG・800W・800WG)

## 屋内・軒下設置兼用です

キャビネットは、屋内・屋外 (軒下設置) 兼用型です。

## 高効率・簡単操作

ボイラー効率90%、高効率だから経済的です。操作の簡単な薄形リモートスイッチを採用しました。

### ■オプション

#### ●減圧弁セット

減圧弁



逃し弁



- 自動空気抜き弁
- 排気筒セット  
φ120タイプ  
φ200タイプ
- リモコンコード  
灯油焚15m  
ガス焚 15m



薄形リモートスイッチ

# 灯油焚ボイラー



## 仕様表

型式	SKS-500	SKS-500W	SKS-500WD	SKS-800	SKS-800W
用途	給湯又は暖房専用	給湯・暖房専用	給湯・暖房専用	給湯又は暖房専用	給湯・暖房専用
加熱方式	1缶1水路式	1缶2水路式 (缶体暖房、コイル給湯)	1缶2水路式 (缶体給湯、コイル暖房)	1缶1水路式	1缶2水路式 (缶体暖房、コイル給湯)
缶体出力	58kW {50,000 kcal/h}		93kW {80,000 kcal/h}		
暖房出力	58kW {50,000 kcal/h}	58kW {50,000 kcal/h}	コイル暖房 (60-70℃) 21kW {18,000 kcal/h}	93kW {80,000 kcal/h}	93kW {80,000 kcal/h}
給湯出力	58kW {50,000 kcal/h}	コイル給湯 (10-45℃) 55kW {48,000 kcal/h}	58kW {50,000 kcal/h}	93kW {80,000 kcal/h}	コイル給湯 (10-45℃) 89kW {77,000 kcal/h}
最高使用圧力	98kPa (10mAq)				
伝熱面積	1.36m <sup>2</sup>			2.49m <sup>2</sup>	
ボイラー効率	90%				
材質	缶体	SUS 444			
	コイル	SUS 304			
缶体容量	66ℓ		56ℓ	155ℓ	136ℓ
コイル容量	-		9.1ℓ	-	16.7ℓ
ボイラー本体質量	54kg		64kg	112kg	128kg
運転質量	120kg		129kg	267kg	281kg
使用燃料	灯油 (JIS K2203による1号灯油) 34.388MJ/ℓ {8,216 kcal/ℓ}				
燃料消費量	6.8ℓ/h			10.8ℓ/h	
外形寸法	幅386×奥行650×高さ1,137			幅546×奥行853×高さ1,340	
電源 (※3)	単相 100V 50/60Hz (コンセント接続)				
消費電力	点火時 147W 燃焼時 130W			点火時 175/210W 燃焼時 165/190W	
安全装置	過熱防止装置、燃焼制御装置、対震自動消火装置				
有効給気口面積	0.09m <sup>2</sup>			0.14m <sup>2</sup>	
騒音 (※1)	45dB (A)			55dB (A)	
給水方式 (※2)	水道直結式又は シスターン式	水道直結式又は シスターン式	水道直結式又は シスターン式	シスターン式	水道直結式又は シスターン式
日本協認証登録番号	A-280	A-281	A-282	-	A-281
標準付属部品	リモコン1個 (コード2m付) 取扱説明書、工事説明書				

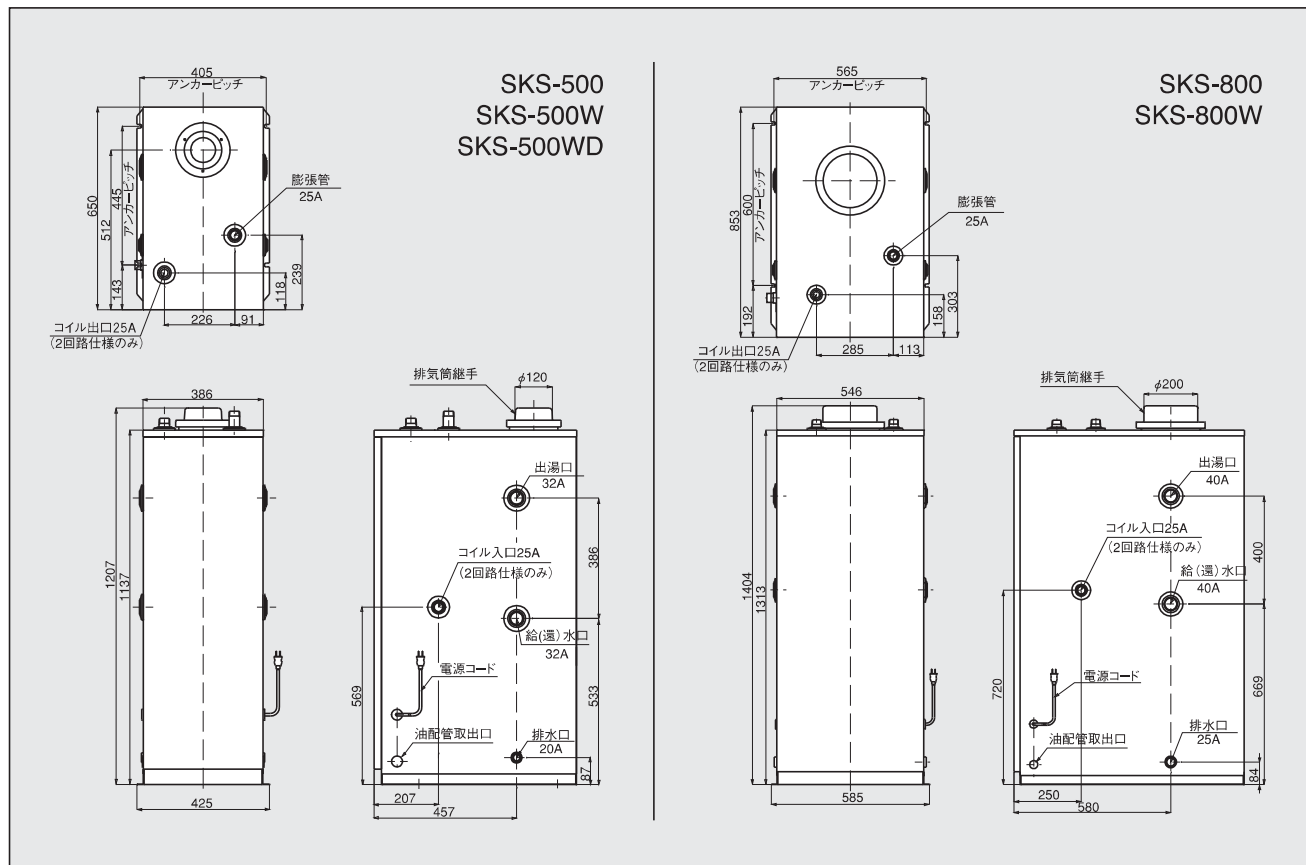
(※1) 騒音値は無響室での測定値です。(煙突出口の騒音は含まれません)

(※2) 水道直結は、減圧弁を使用した方法とし、下記給湯配管に適用され、暖房配管には適用されませんのでご注意ください。

① SKS-500 ② SKS-500W (コイル側) ③ SKS-500WD (缶体側) ④ SKS-800W (コイル側)

(※3) 製品は50Hz仕様で出荷します。60Hz地区で使用の場合は、現地にてバーナーダンパーの開度変更及び電磁ポンプの結線切替が必要です。

## 外形寸法図 (mm)



# ガス焚ボイラー



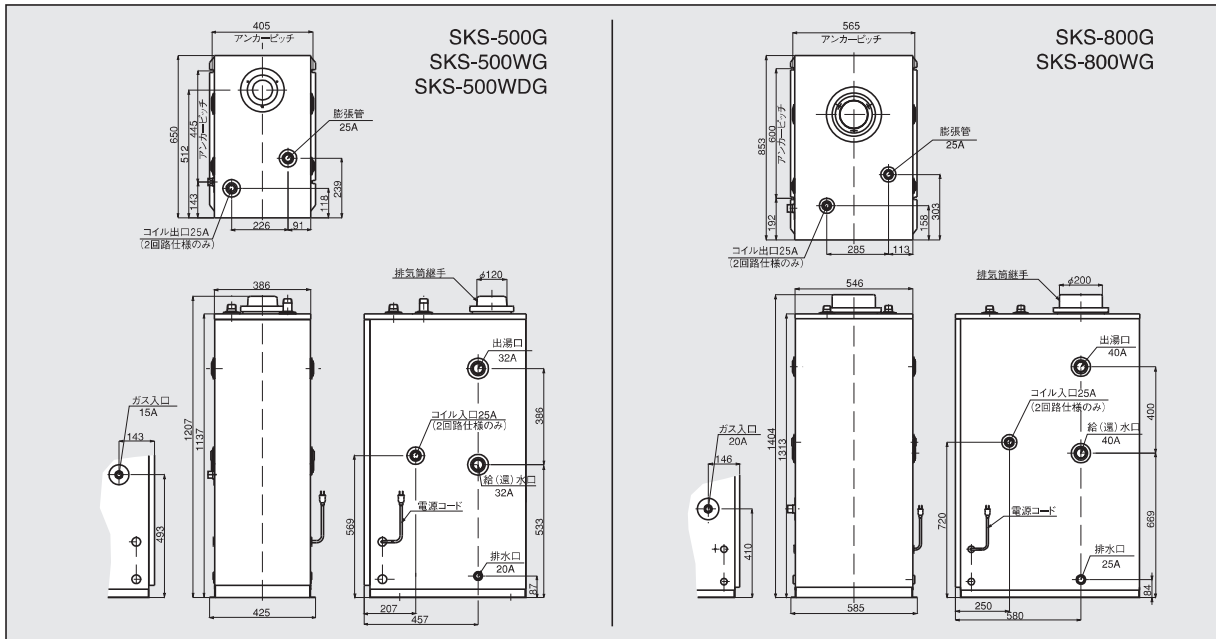
## ■仕様表

型式	SKS-500G	SKS-500WG	SKS-500WDG	SKS-800G	SKS-800WG
用途	給湯又は暖房専用	給湯・暖房専用	給湯・暖房専用	給湯又は暖房専用	給湯・暖房専用
加熱方式	1缶1水路式	1缶2水路式 (缶体暖房、コイル給湯)	1缶2水路式 (缶体給湯、コイル暖房)	1缶1水路式	1缶2水路式 (缶体暖房、コイル給湯)
缶体出力		58kW [50,000kcal/h]		93kW [80,000kcal/h]	
暖房出力	58kW [50,000kcal/h]	58kW [50,000kcal/h]	コイル暖房 (60-70℃) 21kW [18,000kcal/h]	93kW [80,000kcal/h]	93kW [80,000kcal/h]
給湯出力	58kW [50,000kcal/h]	コイル給湯 (10-45℃) 55kW [48,000kcal/h]	58kW [50,000kcal/h]	93kW [80,000kcal/h]	コイル給湯 (10-45℃) 89kW [77,000kcal/h]
最高使用圧力	98kPa (10mAq)				
伝熱面積	1.36m <sup>2</sup>			2.49m <sup>2</sup>	
ボイラー効率	90%				
材質	缶体 SUS 444		コイル SUS 304		
缶体容量	66ℓ		56ℓ	155ℓ	136ℓ
コイル容量	-		9.1ℓ	-	16.7ℓ
ボイラー本体質量	58kg		68kg	118kg	134kg
運転質量	124kg		133kg	273kg	287kg
使用燃料	天然ガス(13A) 供給圧:1.960kPa [200mmAq] 又は LPG供給圧:2.744kPa [280mmAq]				
燃料消費量	天然ガス(13A) : 5.73m <sup>3</sup> /h (Normal)			天然ガス(13A) : 9.16m <sup>3</sup> /h (Normal)	
高位発熱量	天然ガス(13A) : 5.61m <sup>3</sup> /h (Normal) LPG : 2.57m <sup>3</sup> /h (Normal)			天然ガス(13A) : 8.98m <sup>3</sup> /h (Normal) LPG : 4.11m <sup>3</sup> /h (Normal)	
外形寸法	幅386×奥行650×高さ1,137			幅546×奥行853×高さ1,340	
電源	単相 100V 50/60Hz (コンセント接続)				
消費電力	点火時 123/153W 燃焼時 121/151W			点火時 142/189W 燃焼時 148/197W	
安全装置	過熱防止装置、燃焼制御装置、対震自動消火装置				
有効給気口面積	0.09m <sup>2</sup>			0.14m <sup>2</sup>	
給水方式 (※1)	水道直結式又は シスターン式	水道直結式又は シスターン式	水道直結式又は シスターン式	シスターン式	水道直結式又は シスターン式
日水協認証登録番号	A-280	A-281	A-282	-	A-281
標準付属部品	リモコン1個 取扱説明書				

(※1) 水道直結は、減圧弁を使用した方法とし、下記給湯配管に適用され、暖房配管には適用されませんのでご注意ください。

① SKS-500G ② SKS-500WG(コイル側) ③ SKS-500WDG(缶体側) ④ SKS-800WG(コイル側)

## ■外形寸法図 (mm)



## ●製造元

# 昭和鉄工株式会社

- 本社 〒811-2101 福岡県糟屋郡宇美町宇美3351-8  
代表 TEL: 092-933-6390 / FAX: 092-933-6395
- 東京支店 〒210-0086 川崎市川崎区中島二丁目2-7  
販売 TEL: 044-244-9723 / FAX: 044-244-9727  
サービス TEL: 044-244-9722 / FAX: 044-244-9725
- 大阪支店 〒550-0011 大阪市西区阿波座二丁目2-18  
販売 TEL: 06-6578-2411 / FAX: 06-6578-2413  
サービス TEL: 06-6578-2412 / FAX: 06-6578-2413
- 九州支店 〒811-2101 福岡県糟屋郡宇美町宇美3351-8  
販売 TEL: 092-933-6304 / FAX: 092-933-6319  
サービス TEL: 092-933-6333 / FAX: 092-933-6374
- 札幌営業所 〒061-3244 北海道石狩市新港南一丁目22-37  
販売 TEL: 0133-64-3676 / FAX: 0133-64-2369  
サービス TEL: 0133-64-3676 / FAX: 0133-64-2369
- 仙台営業所 〒982-0012 仙台市太白区長町南四丁目1-20  
販売 TEL: 022-246-7401 / FAX: 022-246-7404  
サービス TEL: 022-246-7403 / FAX: 022-246-7404

- 北関東営業所 〒331-0812 さいたま市北区宮原町三丁目537-1  
販売 TEL: 048-660-3781 / FAX: 048-660-3782  
サービス TEL: 048-660-3781 / FAX: 048-660-3782
- 名古屋営業所 〒461-0005 名古屋市東区東桜一丁目9-29  
販売 TEL: 052-961-1733 / FAX: 052-951-0339  
サービス TEL: 052-961-1735 / FAX: 052-951-0339
- 広島営業所 〒732-0057 広島市東区二葉の里一丁目1-72  
販売 TEL: 082-264-2155 / FAX: 082-264-2156  
サービス TEL: 082-264-2155 / FAX: 082-264-2156
- 南九州営業所 〒862-0913 熊本市東区尾ノ上二丁目28-4  
販売 TEL: 096-331-5560 / FAX: 096-331-5565  
サービス TEL: 096-331-5560 / FAX: 096-331-5565

販売店

ホームページアドレス: [www.showa.co.jp](http://www.showa.co.jp)

※製品改良のため予告なく仕様の一部を変更する場合がありますので、詳細につきましてはお問い合わせください。